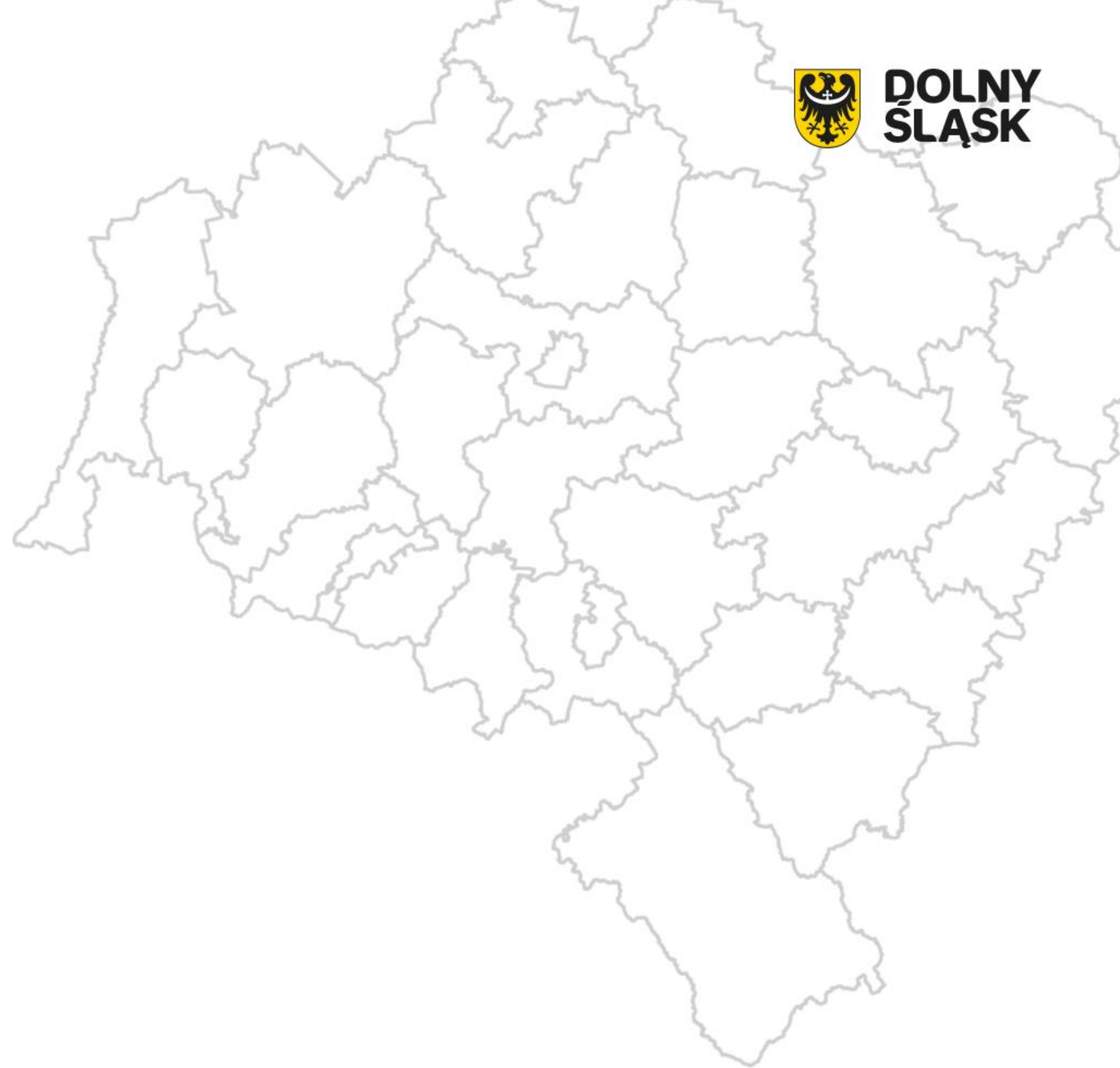




# **Dolny Śląsk 2019**

**Urząd Marszałkowski  
Województwa Dolnośląskiego**

---



# e-Sprawozdanie finansowe za 2018 rok



- **Podpisy**
- Sprawozdanie finansowe zgodnie z art. 52 ustawy o rachunkowości podpisuje **osoba sporządzająca** (czyli osoba, której powierzono prowadzenie ksiąg rachunkowych – księgowy/księgowy) oraz **wszyscy członkowie zarządu**.
- **Terminy**
- W większości organizacji rokiem obrotowym jest rok kalendarzowy. Dla takich organizacji terminy sprawozdawcze są następujące:
- **Sporządzenie** sprawozdania - w ciągu 3 miesięcy od zakończenia roku obrotowego; dla sprawozdania za 2018 rok - **do 31 marca 2019 r.**
- **Zatwierdzenie** sprawozdania - w ciągu 6 miesięcy od zakończenia roku obrotowego; dla sprawozdania za 2018 rok - **do 30 czerwiec 2019 r.**
- **Przesłanie** sprawozdania wraz z uchwałą zatwierdzającą do urzędu skarbowego – w ciągu 10 dni od daty zatwierdzenia; dla sprawozdania za 2018 - **do 10 lipca 2019 r.**

# e-Sprawozdanie finansowe za 2018 rok



**Od 1 października 2018 r. przepisy ustawy o rachunkowości zobowiązują do sporządzania sprawozdań finansowych w formie elektronicznej.**

Jak to zrobić?

## 1. Wykonać/sporządzić sprawozdanie

Osoba, której powierzono prowadzenie ksiąg rachunkowych (najczęściej księgowy, księgowa) robi sprawozdanie finansowe według załącznika nr 6 (bilans, rachunek zysków i strat oraz informacja dodatkowa). Najczęściej gotowe sprawozdanie to po prostu plik Excel ([plik w formacie xls](#)) sporządzony samodzielnie albo plik wygenerowany przez program księgowy.

## 2. Założyć profil zaufany ePUAP

Profil zaufany to forma internetowego potwierdzenia tożsamości danej osoby fizycznej. Dzięki niemu osoba fizyczna może przez internet podpisywać dokumenty składane do różnych urzędów publicznych.

## e-Sprawozdanie finansowe za 2018 rok



Sprawozdanie finansowe podpisywanie jest przez osobę sporządzającą ten dokument oraz przez WSZYSKICH członków zarządu. W związku z tym wszystkie te osoby muszą założyć SWÓJ osobisty profil zaufany.

3. Usługa podpisywania sprawozdania finansowego profilem zaufanym dostępna jest w [Portalu gov.pl](https://portal.gov.pl).


**Kto pierwszy się podpisuje?** Osoba, która zrobiła sprawozdanie finansowe.

Jak? wejdź na stronę <https://www.gov.pl> w sekcji "obywatel" (kliknij) > „podpisz dokument elektronicznie”



# e-Sprawozdanie finansowe za 2018 rok

**Obywatel**



[Odwołanie od decyzji portalu społecznościowego](#)

---

[Uzyskaj EKUZ](#)

---

[Podpisz dokument elektronicznie](#)

---

[Sprawdź, czy twój paszport jest gotowy](#)

---

[Sprawdź swoje punkty karne](#)

[Zobacz więcej](#)


kliknij „podpisz dokument” -  
znajdziesz się na stronie z  
wyborem formy  
logowania [https://www.gov.  
pl/web/uslugi/podpisz-  
dokument-elektronicznie-  
wykorzystaj-podpis-zaufany](https://www.gov.pl/web/uslugi/podpisz-dokument-elektronicznie-wykorzystaj-podpis-zaufany)

# e-Sprawozdanie finansowe za 2018 rok



# e-Sprawozdanie finansowe za 2018 rok

Wysoki kontrast

profil zaufany 

Zarejestruj się


PROFIL ZAUFANY AKTUALNOŚCI POMOC KONTAKT

### Logowanie za pomocą hasła

\* - pola wymagane

Login lub adres e-mail \*

Hasło \*











Zaloguj mnie 

[Nie pamiętam loginu](#) | [Nie pamiętam hasła](#)

### Wybierz inny sposób logowania

[Zaloguj za pomocą certyfikatu kwalifikowanego »](#)


[Zaloguj przez bankowość elektroniczną »](#)


 USŁUGI BANKOWE Konsolidowany Alior Bank	 Bank Polski				
					


ePUAP 2

NOTA PRAWNA REGULAMIN MAPA STRONY

Portal nadzorowany przez [Ministerstwo Cyfryzacji](#). © Wszystkie prawa zastrzeżone.

 INNOWACYJNA GOSPODARKA  
NARODOWA STRATEGIA SPÓJNOŚCI

 Ministerstwo Cyfryzacji

UNIA EUROPEJSKA  
EUROPEJSKI FUNDUSZ SPOŁECZNY 

Projekt współfinansowany ze środków Unii Europejskiej w ramach Europejskiego Funduszu Rozwoju Regionalnego w ramach 7 osi PO IG.

UWAGA! W trakcie korzystania z Profilu Zaufanego na komputerze użytkownika przechowywane są informacje (tzw. „ciasteczka”, ang. „cookies”), które pozwalają na dostosowanie świadczonych usług elektronicznych do indywidualnych potrzeb użytkowników. Warunki przechowywania lub dostępu do plików cookie mogą być określone przez użytkownika w ustawieniach przeglądarki internetowej. Kontynuacja korzystania z Profilu Zaufanego bez dokonania wyżej wspomnianych zmian w ustawieniach przeglądarki

## Podpisz dokument elektronicznie - wykorzystaj podpis zaufany

Masz profil zaufany i chcesz go wykorzystać do podpisania dokumentu elektronicznego podpisem zaufanym? Chcesz sprawdzić, czy dokument elektroniczny jest podpisany i kto go podpisał? A może chcesz poznać treść podpisanego już dokumentu? Sprawdź, jak to zrobić.

Skorzystaj z usługi, w której możesz:

podpisać dokument — również taki, który podpisał ktoś inny,  
sprawdzić, czy złożone podpisy są prawidłowe,  
zobaczyć podpisane dokumenty (ukryte w pliku .xml)

Dzięki usłudze możesz np. podpisać sprawozdanie finansowe.

Samo podpisanie sprawozdania nie oznacza, że zostało ono złożone!!!!!!!!!!



Podpisz lub sprawdź dokument



Kliknij



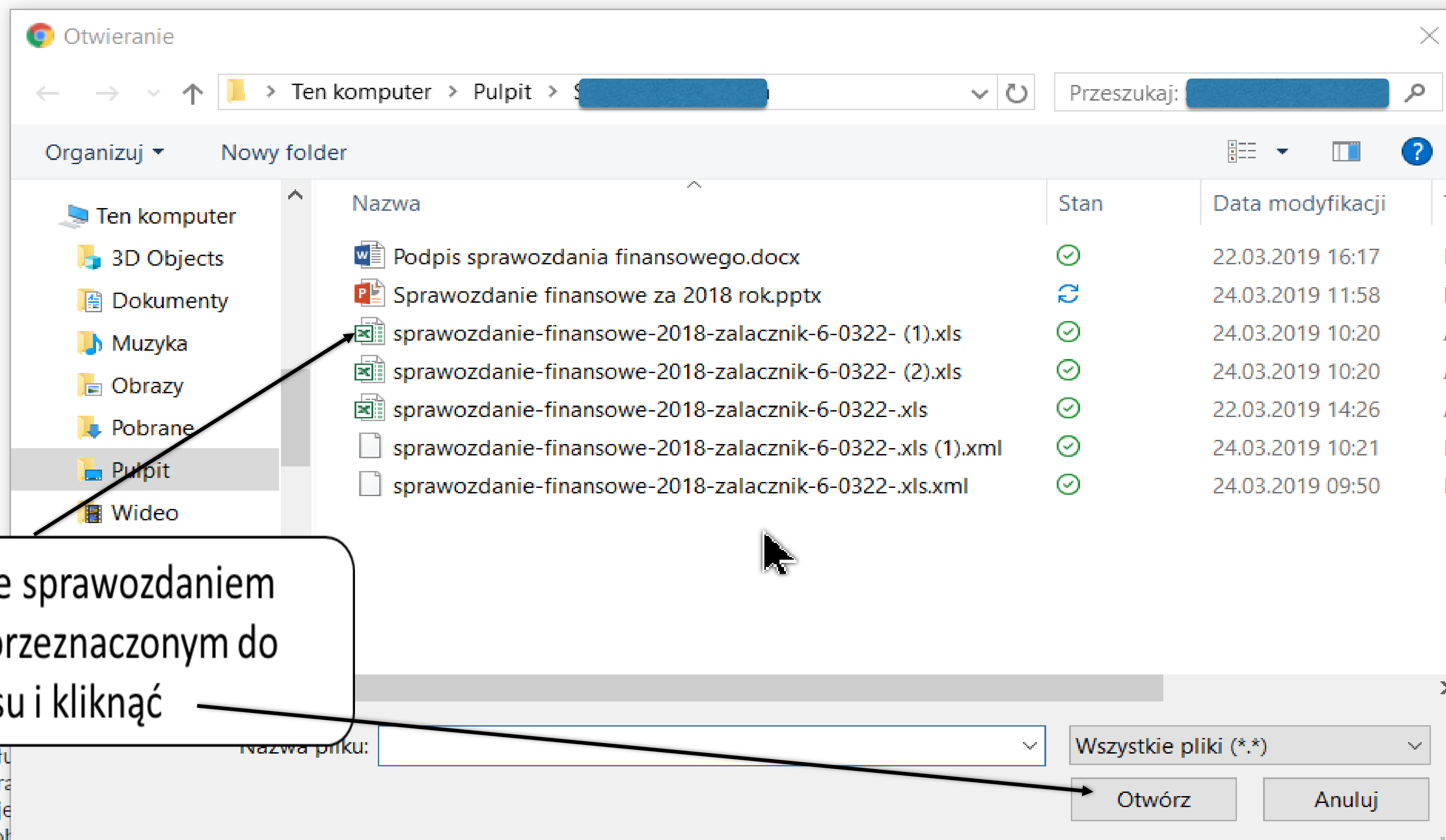
# e-Sprawozdanie finansowe za 2018 rok



The screenshot shows the OBYWATEL.GOV.PL website interface. At the top, there is a red navigation bar with the Polish coat of arms, the text 'Ministerstwo Cyfryzacji' and 'OBYWATEL.GOV.PL informacje i usługi przyjazne obywatelom', and the user name 'Andrzej Stachowiak' with a 'Wyloguj się' link. The main content area has a white background with a red header. The title is 'Podpisz dokument elektronicznie za pomocą podpisu zaufanego'. Below the title, there is a section 'Możesz:' with three bullet points: 'podpisywać dokumenty - również te, które podpisał ktoś inny', 'sprawdzić, czy inne osoby złożyły prawidłowy podpis', and 'zobaczyć podpisane dokumenty'. The central part of the page features a large grey box with a circular icon containing an upward arrow, a blue button labeled 'WYBIERZ DOKUMENT Z DYSKU', and the text 'albo przeciągnij i upuść tutaj'. To the right of this box, there is an information icon and a note: 'Rozmiar dokumentu nie może przekraczać 10 MB.' followed by a list of supported file extensions and recommended browser versions. A white callout box with a black border and arrow points to the 'WYBIERZ DOKUMENT Z DYSKU' button, containing the text 'Kliknij i wybierz wcześniej przygotowane sprawozdanie finansowe'. The footer contains the 'OBYWATEL.GOV.PL' logo, a short description of the service, a list of links (O serwisie, O programie pl.ID, Załóż profil zaufany, Czym jest ePUAP, Finansowanie, RODO), and logos for 'INNOWACYJNA GOSPODARKA', 'pl.ID', and 'UNIA EUROPEJSKA'.

# e-Sprawozdanie finansowe za 2018 rok

• zobaczyć podpisane dokumenty



Otwieranie

Ten komputer > Pulpit > [redacted]

Przeszukaj: [redacted]

Organizuj Nowy folder

Nazwa	Stan	Data modyfikacji	Ty
Podpis sprawozdania finansowego.docx	✓	22.03.2019 16:17	D
Sprawozdanie finansowe za 2018 rok.pptx	↻	24.03.2019 11:58	Pr
sprawozdanie-finansowe-2018-zalacznik-6-0322- (1).xls	✓	24.03.2019 10:20	Ar
sprawozdanie-finansowe-2018-zalacznik-6-0322- (2).xls	✓	24.03.2019 10:20	Ar
sprawozdanie-finansowe-2018-zalacznik-6-0322-.xls	✓	22.03.2019 14:26	Ar
sprawozdanie-finansowe-2018-zalacznik-6-0322-.xls (1).xml	✓	24.03.2019 10:21	D
sprawozdanie-finansowe-2018-zalacznik-6-0322-.xls.xml	✓	24.03.2019 09:50	D

Wybrać plik ze sprawozdaniem finansowym przeznaczonym do podpisu i kliknąć

Wszystkie pliki (\*.\*)

Otwórz Anuluj

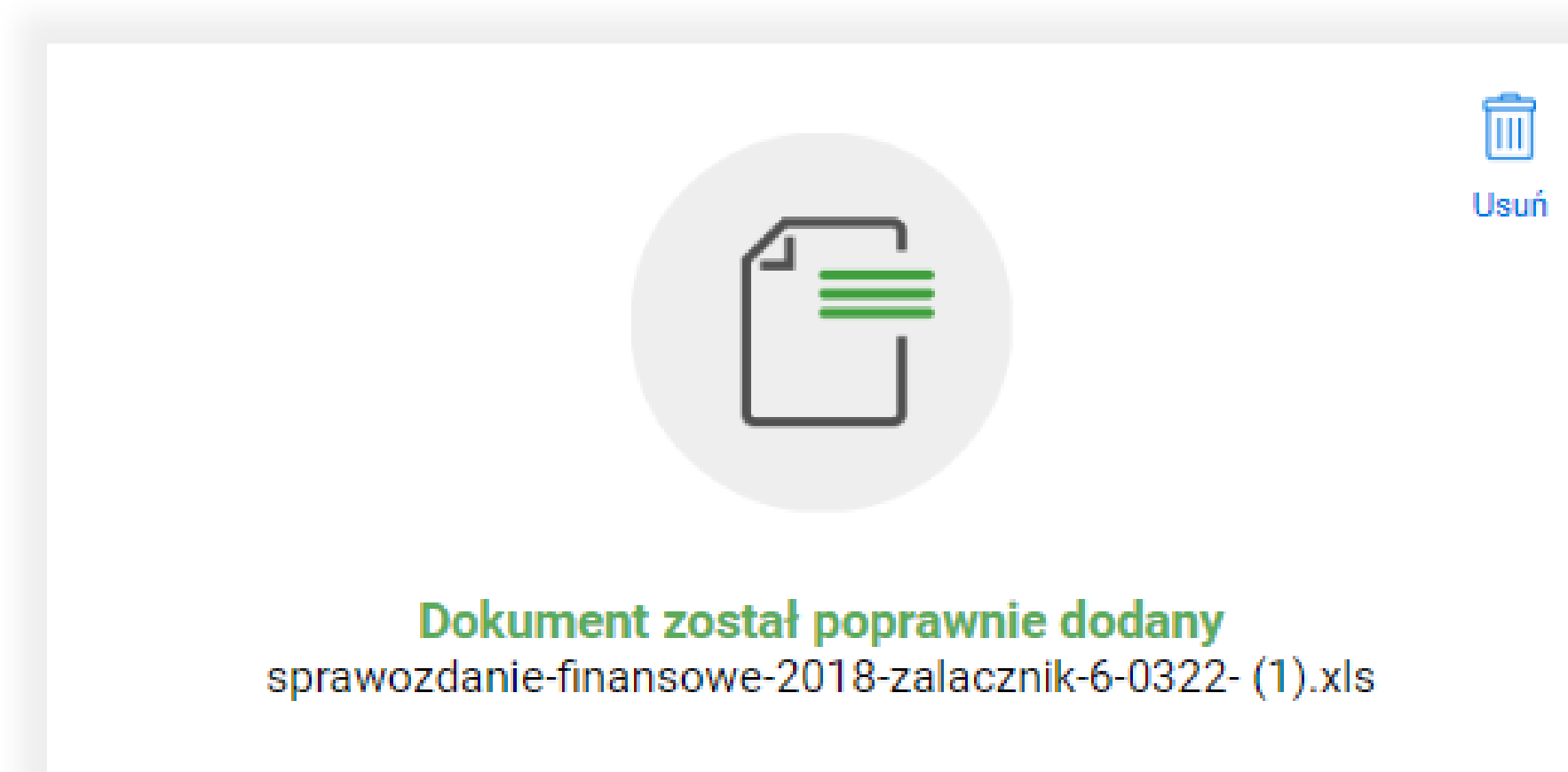
usłu  
spr  
w je  
zrok  
wychodzenia z domu. Wszystko po to, abyś nie tracił czasu.  
OBYWATEL.GOV.PL to dobre źródło informacji o usługach  
Ministerstwa Spraw Wewnętrznych.

RODO

# e-Sprawozdanie finansowe za 2018 rok

## Możesz:

- podpisywać dokumenty - również te, które podpisał ktoś inny
- sprawdzić, czy inne osoby złożyły prawidłowy podpis
- zobaczyć podpisane dokumenty



**Dokument został poprawnie dodany**  
sprawozdanie-finansowe-2018-zalacznik-6-0322- (1).xls

**i** Rozmiar dokumentu nie może przekraczać 10 MB.

**Rozszerzenie:** .txt, .rtf, .pdf, .xps, .odt, .ods, .odp, .doc, .xls, .ppt, .docx, .xlsx, .pptx, .csv, .jpg, .jpeg, .tif, .tiff, geotiff, .png, .svg, .wav, .mp3, .avi, .mpg, .mpeg, .mp4, .m4a, .mpeg4, .ogg, .ogv, .zip, .tar, .gz, .gzip, .7z, .html, .xhtml, .css, .xml, .xsd, .gml, .rng, .xsl, .xslt, .TSL, .XMLsig, .XAdES, .PAdES, .CAAdES, .ASiC, XMLenc, .dwg, .dwf, .dxf, .dgn, .jp2.

**Zalecane przeglądarki internetowe:**  
- Google Chrome od wersji 71.0.3  
- Firefox od wersji 65.0.1  
- Safari od wersji 12.0.2

Teraz możesz podpisać dodany dokument za pomocą podpisu elektronicznego

**PODPISZ**

Po kliknięciu  
Pojawi się okno ePUAP z funkcją podpisu  
zaufanego

# e-Sprawozdanie finansowe za 2018 rok



PROFIL ZAUFANY

AKTUALNOŚCI

POMOC

KONTAKT

Podpisywanie dokumentu

Anuluj

Podpisz podpisem zaufanym ▶

[Podpisz podpisem kwalifikowanym »](#)

Informacje o profilu  
zaufanym

Pierwsze imię

Drugie imię

Nazwisko

PESEL

Identyfikator użytkownika

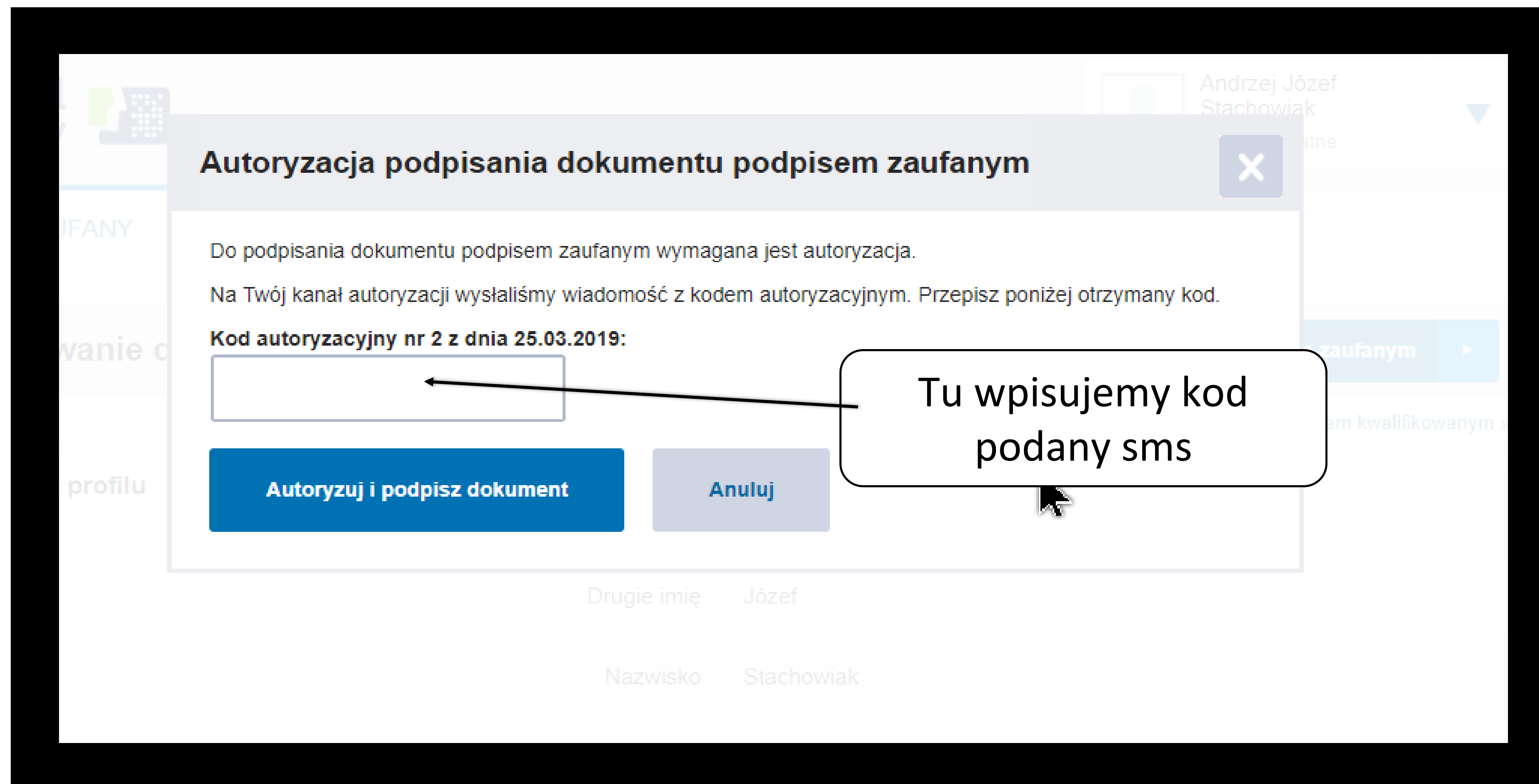
Data utworzenia 26-04-2017 13:23

Data wygaśnięcia 27-04-2020 00:00

Kliknij aby  
podpisać



# e-Sprawozdanie finansowe za 2018 rok



**Autoryzacja podpisania dokumentu podpisem zaufanym**

Do podpisania dokumentu podpisem zaufanym wymagana jest autoryzacja.  
Na Twój kanał autoryzacji wysłaliśmy wiadomość z kodem autoryzacyjnym. Przepisz poniżej otrzymany kod.

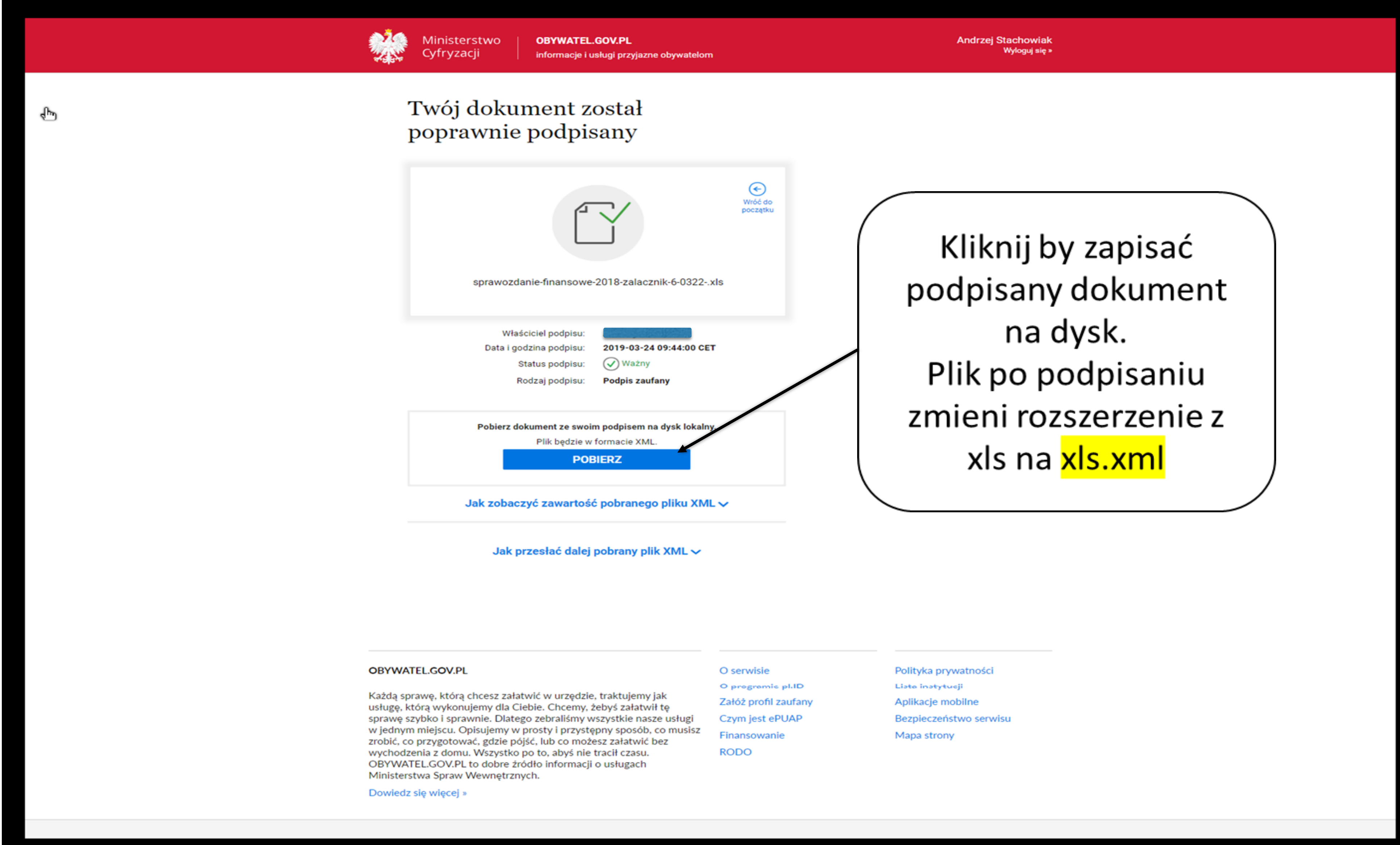
**Kod autoryzacyjny nr 2 z dnia 25.03.2019:**

Tu wpisujemy kod podany sms

**Autoryzuj i podpisz dokument**    **Anuluj**

Andrzej Józef Stachowiak  
Drugie imię    Józef  
Nazwisko    Stachowiak

# e-Sprawozdanie finansowe za 2018 rok



Ministerstwo Cyfryzacji | OBYWATEL.GOV.PL | informacje i usługi przyjazne obywatelom | Andrzej Stachowiak | Wyloguj się »

Twój dokument został poprawnie podpisany

Wróć do początku

sprawozdanie-finansowe-2018-zalacznik-6-0322-.xls

Właściciel podpisu: [redacted]  
Data i godzina podpisu: 2019-03-24 09:44:00 CET  
Status podpisu: Ważny  
Rodzaj podpisu: Podpis zaufany

Pobierz dokument ze swoim podpisem na dysk lokalny.  
Plik będzie w formacie XML.

**POBIERZ**

Jak zobaczyć zawartość pobranego pliku XML ▾

Jak przesłać dalej pobrany plik XML ▾

**Kliknij by zapisać podpisany dokument na dysk. Plik po podpisaniu zmieni rozszerzenie z xls na xls.xml**

**OBYWATEL.GOV.PL**

Każdą sprawę, którą chcesz załatwić w urzędzie, traktujemy jak usługę, którą wykonujemy dla Ciebie. Chcemy, żebyś załatwił tę sprawę szybko i sprawnie. Dlatego zebraliśmy wszystkie nasze usługi w jednym miejscu. Opisujemy w prosty i przystępny sposób, co musisz zrobić, co przygotować, gdzie pójść, lub co możesz załatwić bez wychodzenia z domu. Wszystko po to, abyś nie tracił czasu. OBYWATEL.GOV.PL to dobre źródło informacji o usługach Ministerstwa Spraw Wewnętrznych.

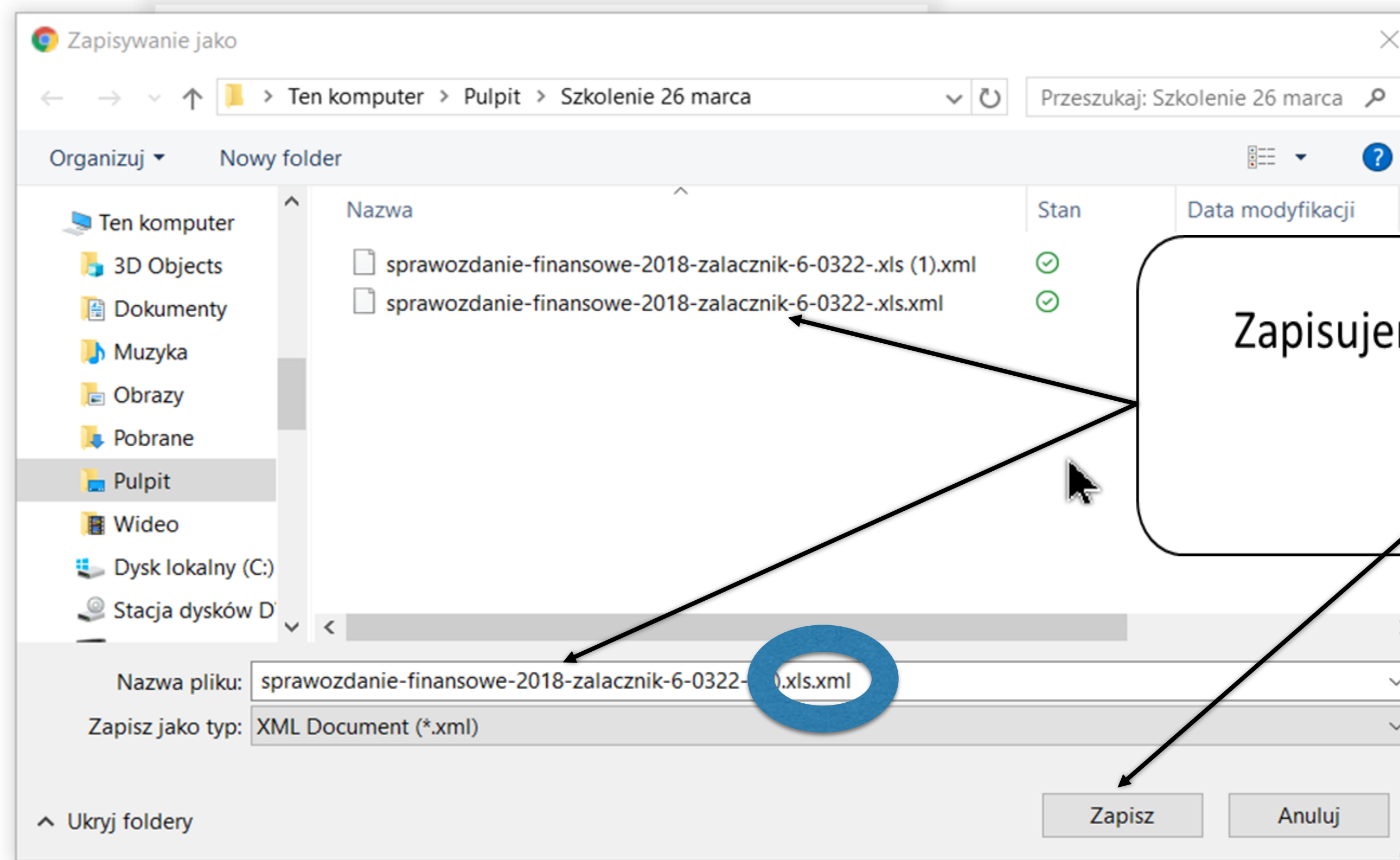
[Dowiedz się więcej »](#)

O serwisie  
o programie pl.ID  
Założ profil zaufany  
Czym jest ePUAP  
Finansowanie  
RODO

Polityka prywatności  
Lista instytucji  
Aplikacje mobilne  
Bezpieczeństwo serwisu  
Mapa strony

# e-Sprawozdanie finansowe za 2018 rok

Twój dokument został  
poprawnie podpisany

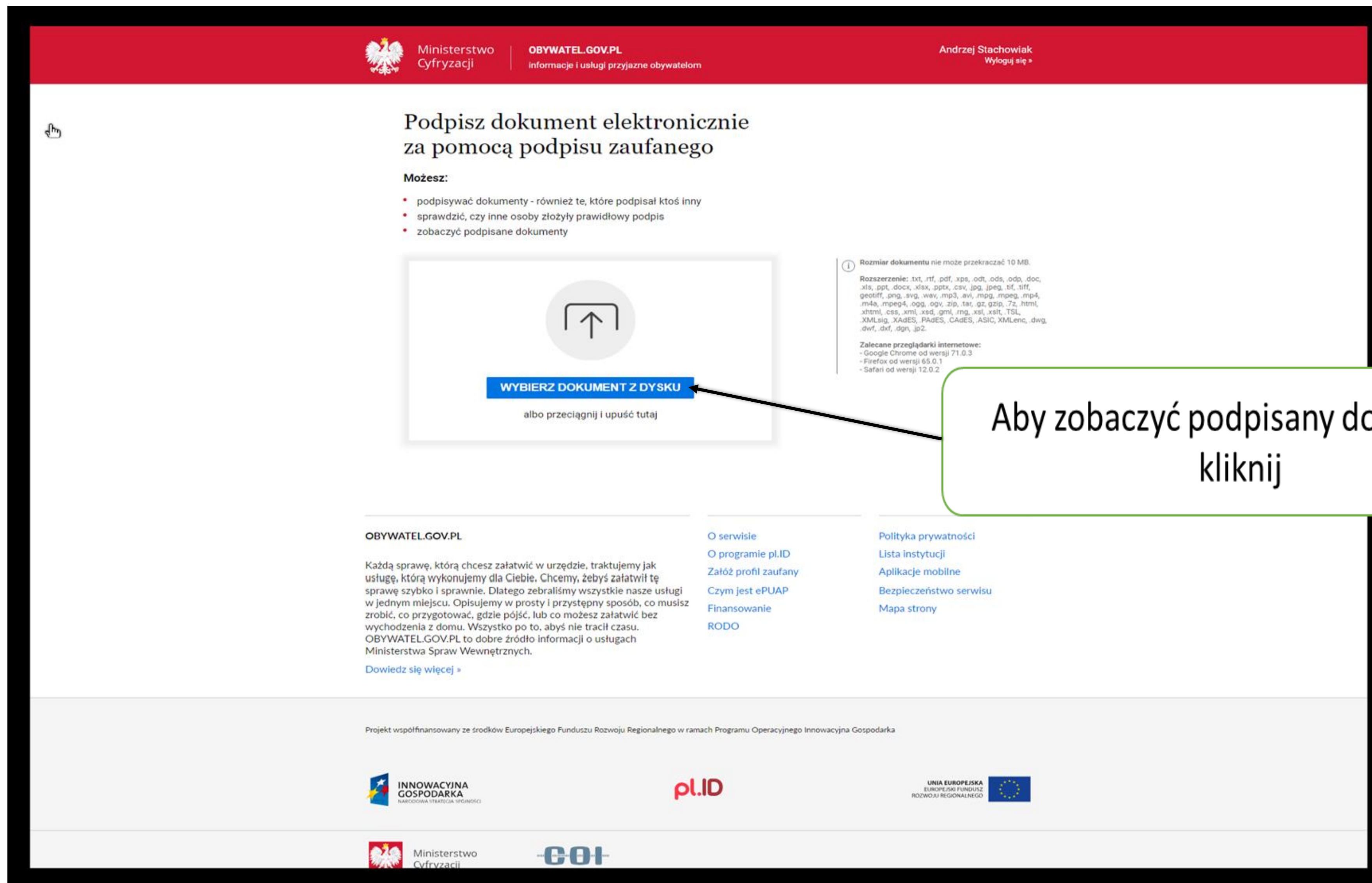


Zapisujemy plik, który ma już inne  
rozszerzenie

Kliknij



# e-Sprawozdanie finansowe za 2018 rok



The screenshot shows the OBYWATEL.GOV.PL website interface. At the top, there is a red header with the logo of the Ministry of Digitalization and the text "Ministerstwo Cyfryzacji" and "OBYWATEL.GOV.PL informacje i usługi przyjazne obywatelom". On the right, the user's name "Andrzej Stachowiak" and a "Wyloguj się" button are visible.

The main content area is titled "Podpisz dokument elektronicznie za pomocą podpisu zaufanego". Below the title, there is a section "Możesz:" with a list of actions:

- podpisywać dokumenty - również te, które podpisał ktoś inny
- sprawdzić, czy inne osoby złożyły prawidłowy podpis
- zobaczyć podpisane dokumenty

In the center, there is a large box with an upload icon and a blue button labeled "WYBIERZ DOKUMENT Z DYSKU". Below the button, it says "albo przeciągnij i upuść tutaj". To the right of this box, there is a list of supported file formats and recommended browsers:

**Rozszerzenie:** txt, rtf, pdf, xps, odt, ods, odp, doc, xls, ppt, docx,xlsx, pptx, csv, jpg, jpeg, tif, tiff, geotiff, png, svg, wav, mp3, avi, mpg, mpeg, mp4, m4a, mpeg4, ogg, ogv, zip, tar, gz, gzip, 7z, html, xhtml, css, xml, xsd, gml, rng, xsl, xslt, TSL, XMLsig, XAdES, PAdES, CAdES, ASiC, XMLenc, dwg, dxf, dgn, ip2.

**Zalecane przeglądarki internetowe:**  
- Google Chrome od wersji 71.0.3  
- Firefox od wersji 65.0.1  
- Safari od wersji 12.0.2

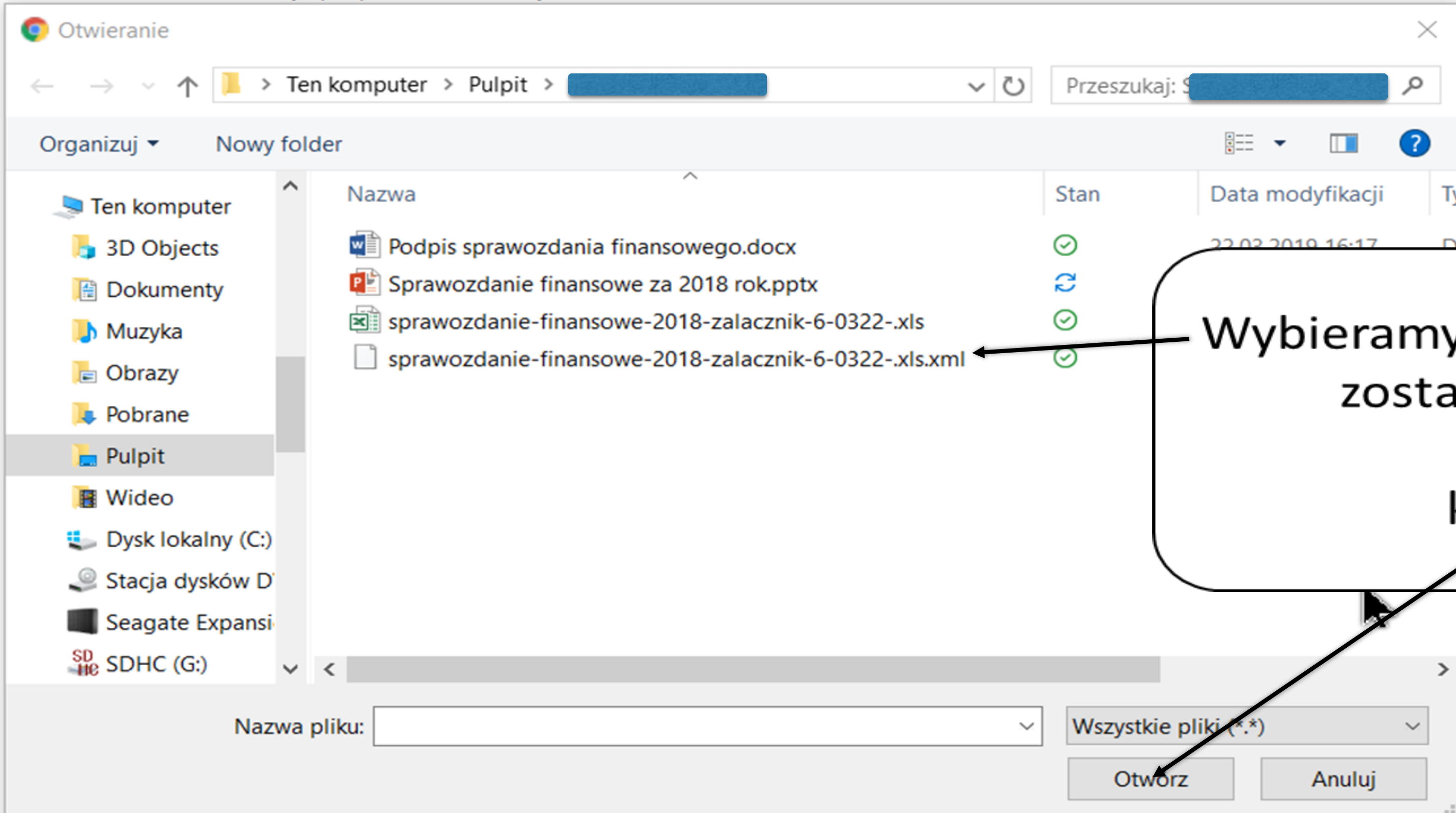
A green callout box with a white background and a green border points to the "WYBIERZ DOKUMENT Z DYSKU" button. The text inside the callout box reads: "Aby zobaczyć podpisany dokument kliknij".

At the bottom of the page, there is a footer with the text "Projekt współfinansowany ze środków Europejskiego Funduszu Rozwoju Regionalnego w ramach Programu Operacyjnego Innowacyjna Gospodarka". Below this, there are logos for "INNOWACYJNA GOSPODARKA NARODOWA STRATEGIA SPÓJNOŚCI", "pl.ID", "UNIA EUROPEJSKA EUROPEJSKI FUNDUSZ ROZWOJU REGIONALNEGO", and "Ministerstwo Cyfryzacji".



# e-Sprawozdanie finansowe za 2018 rok

- podpisywać dokumenty - również te, które podpisał ktos inny
- sprawdzić, czy inne osoby złożyły prawidłowy podpis
- zobaczyć podpisane dokumenty



Otwieranie

Ten komputer > Pulpit > [Folder]

Przeszukaj: [Wpisz tutaj]

Organizuj Nowy folder

Nazwa	Stan	Data modyfikacji	Ty
Podpis sprawozdania finansowego.docx	✓	22.02.2019, 16:17	D
Sprawozdanie finansowe za 2018 rok.pptx	↻		
sprawozdanie-finansowe-2018-zalacznik-6-0322-.xls	✓		
sprawozdanie-finansowe-2018-zalacznik-6-0322-.xls.xml	✓		

Nazwa pliku: [Wpisz tutaj] Wszystkie pliki (\*.\*)

Otworz Anuluj

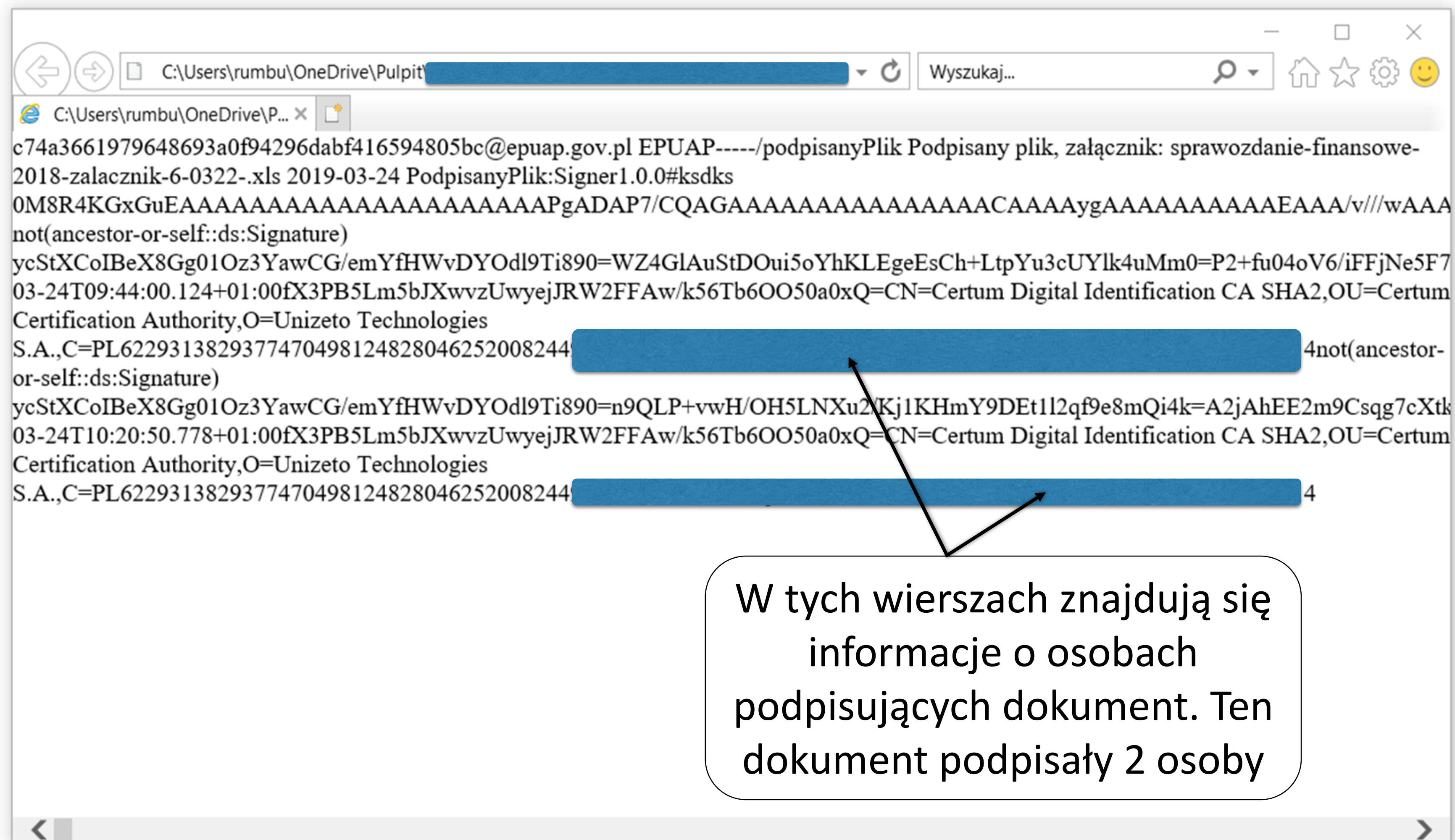
Wybieramy dokument, który został podpisany i klikamy

zrobić, co przygotować, gdzie pójść, i do czego możesz zaryzykować bez wychodzenia z domu. Wszystko po to, abyś nie tracił czasu. OBYWATEL.GOV.PL to dobre źródło informacji o usługach Ministerstwa Spraw Wewnętrznych. [Dowiedz się więcej »](#)

RODO

# e-Sprawozdanie finansowe za 2018 rok

## Złożone podpisy



C:\Users\rumbu\OneDrive\Pulpit [redacted] Wyszukaj...

C:\Users\rumbu\OneDrive\P... x

c74a3661979648693a0f94296dabf416594805bc@epuap.gov.pl EPUAP-----/podpisanyPlik Podpisany plik, załącznik: sprawozdanie-finansowe-2018-zalacznik-6-0322-.xls 2019-03-24 PodpisanyPlik:Signer1.0.0#ksdks  
0M8R4KGxGuEAAAAAAAAAAAAAAAAAAAAAAAAAAGADAP7/CQAGAAAAAAAAAAAAAAAAACAAAAYgAAAAAAAAAAEAAA/v///wAAA  
not(ancestor-or-self::ds:Signature)  
ycStXCoIBeX8Gg01Oz3YawCG/emYfHWvDYOdI9Ti890=WZ4GIaUStDOui5oYhKLEgeEsCh+LtpYu3cUYlk4uMm0=P2+fu04oV6/iFFjNe5F7  
03-24T09:44:00.124+01:00fX3PB5Lm5bJXwvzUwyejJRW2FFAw/k56Tb6OO50a0xQ=CN=Certum Digital Identification CA SHA2,OU=Certum  
Certification Authority,O=Unizeto Technologies  
S.A.,C=PL6229313829377470498124828046252008244 [redacted] 4not(ancestor-  
or-self::ds:Signature)  
ycStXCoIBeX8Gg01Oz3YawCG/emYfHWvDYOdI9Ti890=n9QLP+vwH/OH5LNXu2[Kj1KHmY9DEt1l2qf9e8mQi4k=A2jAhEE2m9Csqg7cXtk  
03-24T10:20:50.778+01:00fX3PB5Lm5bJXwvzUwyejJRW2FFAw/k56Tb6OO50a0xQ=CN=Certum Digital Identification CA SHA2,OU=Certum  
Certification Authority,O=Unizeto Technologies  
S.A.,C=PL6229313829377470498124828046252008244 [redacted] 4

W tych wierszach znajdują się informacje o osobach podpisujących dokument. Ten dokument podpisały 2 osoby

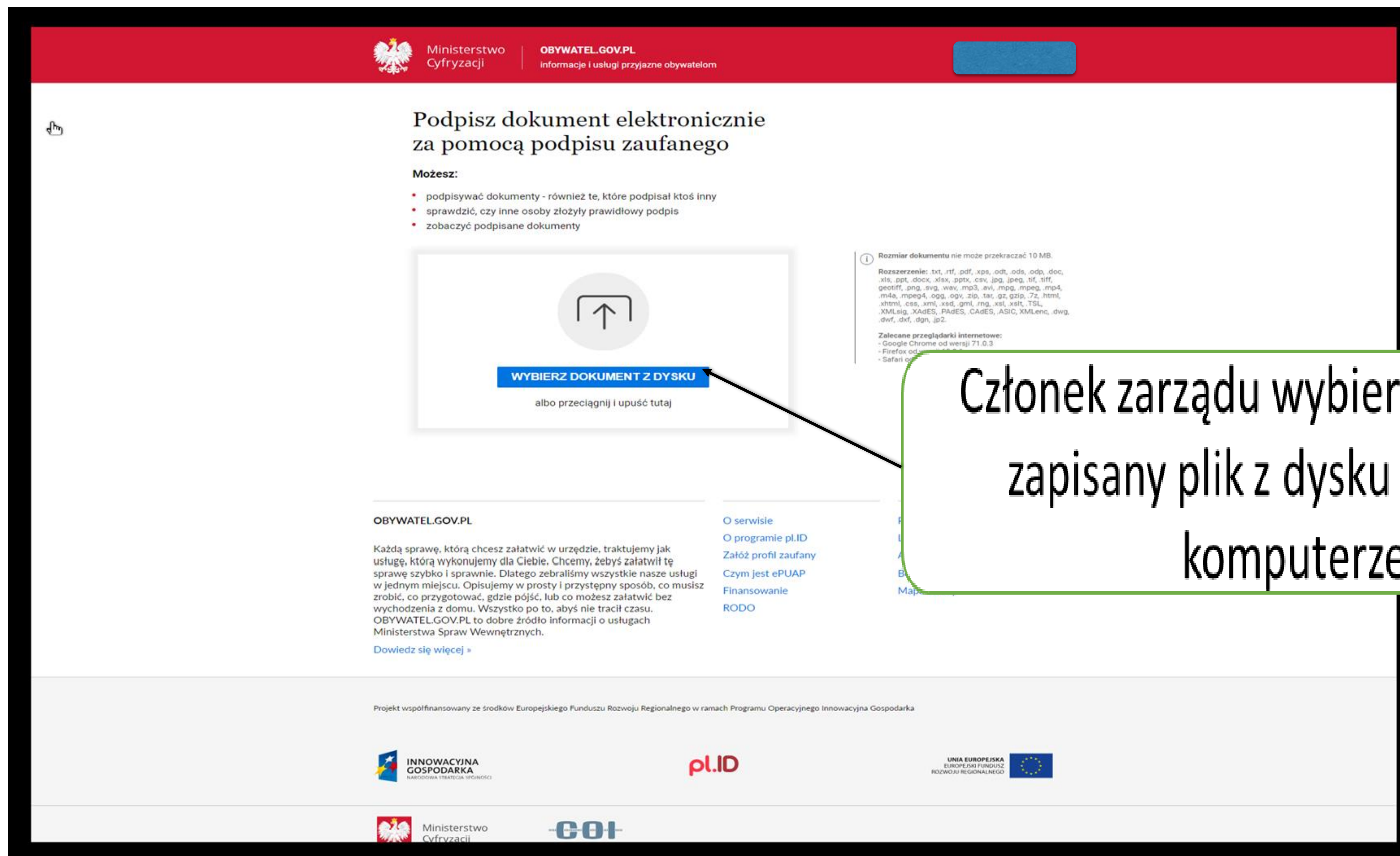


## Kto podpisuje się następny i jak to zrobić?

Osoba, która sporządziła sprawozdanie finansowe i podpisała je profilem zaufanym musi przestać podpisany przez siebie plik (z rozszerzeniem xml) e-mailem do jednego z członków zarządu. Do kogo? Należy omówić to w gronie zarządu - ustalić wcześniej jaka będzie kolejność przesyłania i podpisywania sprawozdania. Przykładowo - jest 3 członków zarządu. Księgowy/a przesyła podpisane sprawozdanie do członka zarządu, ten do wiceprezesa, wiceprezes do prezesa, który jako ostatni podpisuje sprawozdanie finansowe.

Członek zarządu pobiera załączony w e-mailu plik, zapisuje go na swoim dysku, wchodzi na stronę <https://www.gov.pl/> i podpisuje przesyłany plik zgodnie z opisanymi wcześniej krokami.

# e-Sprawozdanie finansowe za 2018 rok



**Ministerstwo Cyfryzacji** | **OBYWATEL.GOV.PL**  
informacje i usługi przyjazne obywatelom

## Podpisz dokument elektronicznie za pomocą podpisu zaufanego

**Możesz:**

- podpisywać dokumenty - również te, które podpisał ktoś inny
- sprawdzić, czy inne osoby złożyły prawidłowy podpis
- zobaczyć podpisane dokumenty

**WYBIERZ DOKUMENT Z DYSKU**  
albo przeciągnij i upuść tutaj


**1** Rozmiar dokumentu nie może przekraczać 10 MB.  
Rozszerzenie: .txt, .rtf, .pdf, .xps, .odt, .ods, .odp, .doc, .xls, .ppt, .docx, .xlsx, .pptx, .csv, .jpg, .jpeg, .tif, .tiff, .geotiff, .png, .svg, .wav, .mp3, .avi, .mpeg, .mpe4, .m4a, .mpeg4, .ogg, .ogv, .zip, .tar, .gz, .gzip, .7z, .html, .xhtml, .css, .xml, .xsd, .gml, .rng, .xsl, .xslt, .TSL, .XMLsig, .XAdES, .PAdES, .CAdES, .ASiC, .XMLenc, .dwg, .dwt, .dxf, .dgn, .ip2.


**Zalecane przeglądarki internetowe:**  
- Google Chrome od wersji 71.0.3  
- Firefox od wersji 60.0  
- Safari od wersji 11.0


**OBYWATEL.GOV.PL**  
Każdą sprawę, którą chcesz załatwić w urzędzie, traktujemy jak usługę, którą wykonujemy dla Ciebie. Chcemy, żebyś załatwił tę sprawę szybko i sprawnie. Dlatego zebraliśmy wszystkie nasze usługi w jednym miejscu. Opisujemy w prosty i przystępny sposób, co musisz zrobić, co przygotować, gdzie pójść, lub co możesz załatwić bez wychodzenia z domu. Wszystko po to, abyś nie tracił czasu. OBYWATEL.GOV.PL to dobre źródło informacji o usługach Ministerstwa Spraw Wewnętrznych.  
[Dowiedz się więcej »](#)


[O serwisie](#)  
[O programie pl.ID](#)  
[Załącz profil zaufany](#)  
[Czym jest ePUAP](#)  
[Finansowanie](#)  
[RODO](#)


Projekt współfinansowany ze środków Europejskiego Funduszu Rozwoju Regionalnego w ramach Programu Operacyjnego Innowacyjna Gospodarka

 **INNOWACYJNA GOSPODARKA**  
NARODOWA STRATEGIA SPÓRNOŚCI

 **pl.ID**

 **UNIA EUROPEJSKA**  
EUROPEJSKI FUNDUSZ ROZWOJU REGIONALNEGO

 **Ministerstwo Cyfryzacji**

 **COI**

Członek zarządu wybiera przesyłany i zapisany plik z dysku na swoim komputerze



## e-Sprawozdanie finansowe za 2018 rok



Po podpisaniu, członek zarządu zapisuje plik na dysku i wysyła e-maila załączając plik z dwoma podpisami do kolejnego członka zarządu, itd. Uwaga - aby się nie pomylić powinno zmienić się nazwę pliku np. dodając cyfrę 2 do pliku z dwoma podpisami. Jeśli nie zmienimy nazwy, to plik z dwoma podpisami ma większy rozmiar – tak możemy zorientować się co do ilości podpisów.

Ostatnia osoba z zarządu, po podpisaniu pliku według przedstawionych wskazówek, zapisuje ostateczny plik ze wszystkimi podpisami na swoim dysku. Należy zrobić kopię tego pliku i zamieścić we wcześniej utworzonym folderze „podpisane sprawozdanie finansowe\_2018”. Plik jest przygotowany w postaci .xml i zawiera treść dokumentu oraz wszystkie złożone profilem zaufany podpisy.

Tak przygotowany plik, będzie można przestać (po zatwierdzeniu przez właściwy organ) sprawozdanie do urzędu skarbowego.

# e-Sprawozdanie finansowe za 2018 rok

## Podpisz dokument elektronicznie za pomocą podpisu zaufanego

### Możesz:

- podpisywać dokumenty - również te, które podpisał ktoś inny
- sprawdzić, czy inne osoby złożyły prawidłowy podpis
- zobaczyć podpisane dokumenty



### Złożone podpisy

Właściciel podpisu:	[Redacted]
Data i godzina podpisu:	2019-03-24 09:44:00 CET
Status podpisu:	✓ Ważny
Rodzaj podpisu:	Podpis zaufany
Właściciel podpisu:	[Redacted]
Data i godzina podpisu:	2019-03-24 10:20:50 CET
Status podpisu:	✓ Ważny
Rodzaj podpisu:	Podpis zaufany

Tak wygląda plik z dwoma podpisami



## e-Sprawozdanie finansowe za 2018 rok

### **Wysłanie sprawozdania finansowego do Urzędu Skarbowego właściwego ze względu na siedzibę organizacji.**

Elektronicznie zrobione i podpisane sprawozdanie finansowe oraz skan uchwały o zatwierdzeniu trzeba przekazać do urzędu skarbowego w ciągu 10 dni od daty zatwierdzenia.

Za przekazanie sprawozdania finansowego do urzędu skarbowego odpowiedzialny jest zarząd. Warto umówić się wcześniej z gronie zarządu kto to zrobi. Najlepiej by był to członek zarządu, który ostatni podpisywał sprawozdanie finansowe i ma ostateczny plik ze wszystkimi podpisami. Jak wysyłamy sprawozdanie? Można:

- przesać sprawozdanie za pomocą pisma ogólnego przez ePUAPu (elektroniczna skrzynka podawcza) lub
- nagrać sprawozdanie na płytę CD i taką płytę zanieść lub wysłać pocztą z dopiskiem "sprawozdanie finansowe za 2018 roku".

# e-Sprawozdanie finansowe za 2018 rok



Jak wysłać sprawozdanie finansowe (po zatwierdzeniu przez właściwy organ).

Po zalogowaniu się na <https://www.gov.pl> naciśnij na - **PODPISZ DOKUMENT ELEKTRONICZNIE** i wybierz opcję **ZŁOŻYĆ SPRAWOZDANIE FINANSOWE DO URZĘDU SKARBOWEGO**.

Wybrać właściwy Urząd Skarbowy i za pomocą „pisma ogólnego” do którego należy wybrać (jako załącznik do pisma ogólnego) dokumenty podpisane podpisem zaufanym

Doradca

Andrzej Stachowiak